

## 【おうち時間】

### 🏠おうちで作ろう いちごバッグ🏠

#### 🍓りんごぐみ・さくらぐみ🍓


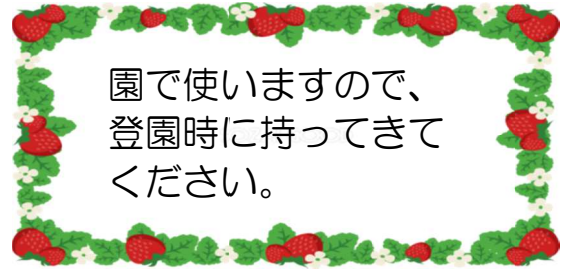
今回は、いちごバッグの作り方を紹介します。

畑のいちごは今、たくさん花が咲いています。赤いいちごができるのが楽しみだね♥

赤いいちごができたらいちごバッグを保育園に持ってきて、いちご狩りができるといいな〜★

#### ✂ キットの内容 ✂

- ジップロック
- 牛乳パック
- モール
- 画用紙
- ●シール




#### ✿作り方✿

① いちごの形に切った画用紙に●シールを貼る。

② いちごの葉っぱを貼る。



おうちの人と一緒に貼ってみよう！



③ ジップロックに作ったいちごを貼る。

④ 完成〜！！

